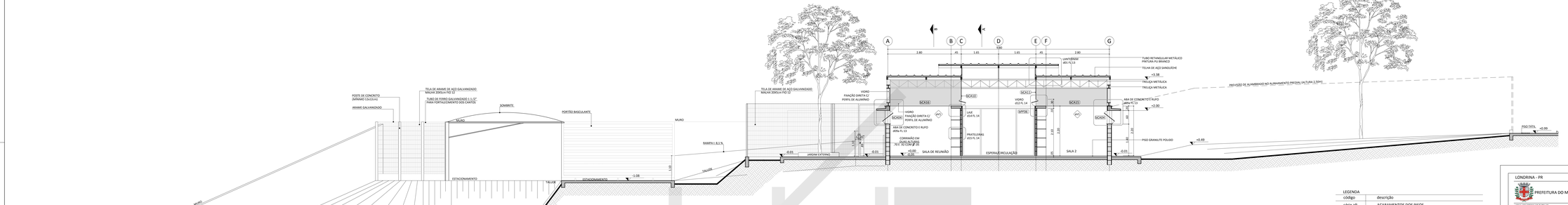

CORTE CC
ESCALA 1:50

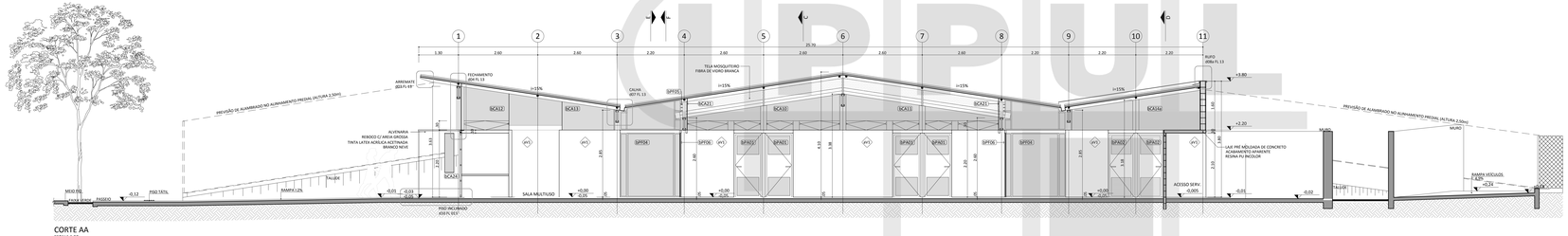

CORTE AA
ESCALA 1:50

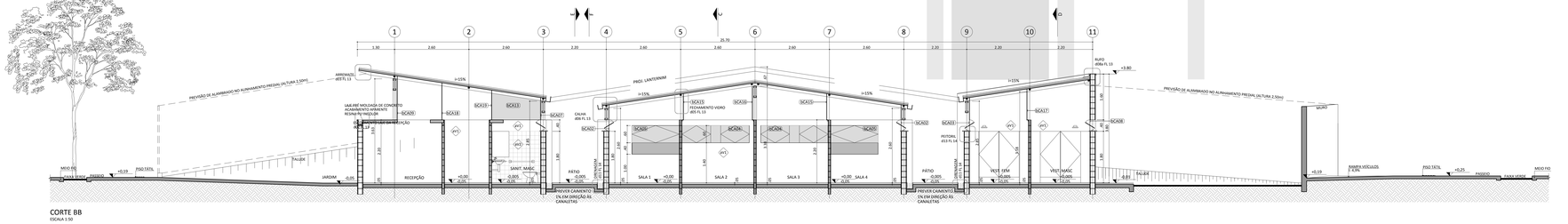

CORTE BB
ESCALA 1:50

LEGENDA	
código	descrição
série aP	ACABAMENTOS DOS PISOS
aP1	GRANULITE BRANCO
aP2	CERÂMICA ANTIDERRAPANTE
aP3	PISO INTERTRAVADO DE CONCRETO ORDINARTE
série aV	ACABAMENTOS DAS PAREDES
aV1	LATEX BRANCO ACETINADO - BRANCO NEVE
aV2	CERÂMICA CINALTHA ACETINADA 15 x 15cm
aV3	PAINEL LEGRAND
série aR	ACABAMENTOS DOS RODAPÉS
aR1	GRANULITE BRANCO
série aT	ACABAMENTOS DOS TETOS
aT1	FORRO PAINEL EDICONCRAU EDB EDM VERNIZ INCOLOR
aT2	LAJE EM CONCRETO
série aE	ACABAMENTOS DA ESTRUTURA
aE1	ESTRUTURA METÁLICA
série bCA	CAIXILHOS DE ALUMÍNIO
bCA01	VIDRO FIXO - 242 x 105 x 180 (L x A x P) peitoril/cm
bCA02	VIDRO FIXO + 2 BANDEIRAS PIVOTANTES HORIZONTAIS flao: 217 x 57 x 180 (L x A x P) peitoril/cm; flao 86 x 86 x 180 (L x A x P) peitoril/cm; bandeiras pivotantes horizontais: 86 x 38 x 180(L x A x P) peitoril/cm
bCA03	VIDRO FIXO + 2 BANDEIRAS PIVOTANTES HORIZONTAIS flao: 317 x 57 x 210 (L x A x P) peitoril/cm; flao 86 x 86 x 180 (L x A x P) peitoril/cm; bandeiras pivotantes horizontais: 86 x 38 x 180(L x A x P) peitoril/cm
bCA04	VIDRO FIXO + 2 BANDEIRAS PIVOTANTES HORIZONTAIS flao: 35 x 58 x 180 (L x A x P) peitoril/cm; bandeiras pivotantes horizontais: 35 x 38 x 180(L x A x P) peitoril/cm
bCA05	VIDRO FIXO + 1 BANDEIRA PIVOTANTE HORIZONTAL flao: 165 x 37 x 100 (L x A x P) peitoril/cm; bandeira pivotante horizontal: 165 x 38 x 140(L x A x P) peitoril/cm
bCA06	1 VIDRO PIVOTANTE HORIZONTAL: 125 x 50 x 100 (L x A x P) peitoril/cm
bCA07	VIDRO FIXO + 2 BANDEIRAS PIVOTANTES HORIZONTAIS flao: 317 x 57 x 210 (L x A x P) peitoril/cm; bandeiras pivotantes horizontais: 150 x 38 x 180(L x A x P) peitoril/cm
bCA08	VIDRO FIXO + 2 BANDEIRAS PIVOTANTES HORIZONTAIS flao: 80 x 38 x 180 (L x A x P) peitoril/cm; bandeiras pivotantes horizontais: 80 x 38 x 180(L x A x P) peitoril/cm
bCA09	VIDRO FIXO SOBRE PERFIL ATIRANTADO 960 x 142 x 220 (L x A x P) peitoril/cm
bCA10	VIDRO FIXO + 4 BANDEIRAS PIVOTANTES HORIZONTAIS flao: 500 x 112 x 875 x 250 (L x A x P) peitoril/cm; bandeiras pivotantes horizontais: 2 de 125 x 30 + 2 de 87 x 30 x 220(L x A x P) peitoril/cm
bCA11	VIDRO FIXO + 4 BANDEIRAS PIVOTANTES HORIZONTAIS flao: 500 x 112 x 1175 x 250 (L x A x P) peitoril/cm; bandeiras pivotantes horizontais: 2 de 125 x 30 + 2 de 87 x 30 x 220(L x A x P) peitoril/cm
bCA12	VIDRO FIXO + 1 BANDEIRA PIVOTANTE HORIZONTAL flao: 165 x 37 x 100 (L x A x P) peitoril/cm; bandeira pivotante horizontal: 165 x 38 x 220(L x A x P) peitoril/cm
bCA13	VIDRO FIXO - 170 x (87 x 93) x 220 (L x A x P) peitoril/cm
bCA14 a	VIDRO FIXO - 420 x (87 x 130) x 220 (L x A x P) peitoril/cm
bCA14 b	VIDRO FIXO SEMIPARADO OPACO - 420 x (87 x 130) x 220 (L x A x P) peitoril/cm
bCA15	VIDRO FIXO - 315 x 93 x 220 (L x A x P) peitoril/cm
bCA16	VIDRO FIXO - 315 x 117 x 220 (L x A x P) peitoril/cm
bCA17	VIDRO FIXO - 317 x 93 x 220 (L x A x P) peitoril/cm
bCA18	VIDRO FIXO - 317 x 117 x 220 (L x A x P) peitoril/cm
bCA19	VIDRO FIXO - 317 x 93 x 220 (L x A x P) peitoril/cm
bCA20	VIDRO FIXO - 215 x 93 x 220 (L x A x P) peitoril/cm
bCA21	VIDRO FIXO - 320 x 93 x 220 (L x A x P) peitoril/cm
bCA22	VIDRO FIXO - 320 x 117 x 220 (L x A x P) peitoril/cm
bCA23	VIDRO FIXO - 507 x (55 x 63) x 220 (L x A x P) peitoril/cm
bCA24	VIDRO FIXO - 30 x 118 x 30 (L x A x P) peitoril/cm
série bBG	BANCADAS
bBG01	BANCADA DE GRANITO - recepção
bBG02	BANCADA DE GRANITO - vestiário feminino
bBG03	BANCADA DE GRANITO - vestiário masculino
bBG04	BANCADA DE GRANITO - copa
bBG05	BANCADA DE GRANITO - copa
série bDL	DIVISÓRIA
bDL01	SISTEMA DE DIVISÓRIAS - vestiários feminino/masculino
série bPA	PORTAS DE ALUMÍNIO
bPA01	PORTA (2 VIDRO FIXO - 195 x 210cm (L x A)
bPA02	PORTA (2 VENEZIANA - 85 x 210cm (L x A)
bPA03	PORTA MEIO VENEZIANA E BARRA DE APOIO - 92 x 210cm (L x A)
série bPF	PORTAS DE FERRO
bPF01	PORTA PIVOTANTE + ESCUM FIXA - 100 x 210cm (L x A)
bPF02	PORTA DE FERRO E VIDRO - 200 x 1280 x 321cm (L x A)
bPF03	PORTA DE FERRO - 80 x 210cm (L x A)
bPF04	VIDRO FIXO COM MONTANTE - 195 x 1280 x 321cm (L x A)
bPF05	BARRA DE FERRO
bPF06	PORTA CORRER - 108 x 210cm (L x A)
série d	DETALHES
d01	LANTERNIM
d02	ESCOAMENTO DA LAJE DA RECEPÇÃO
d03	ARRIMATE CORRUGADA FACHADA
d04	FECHAMENTO FRONT SUP. FACHADA
d05	CALHA NO ENCONTRO DE ÁGUAS DO TELHADO
d06	CALHA NO EXTERNO DO TELHADO
d07	CALHA NO ENCONTRO DE ÁGUAS DO TELHADO
d08 a d08 b	RUFOS
d08 c d08 d	JBA DE CONCRETO E RUFO NAS JANELAS
d09 a	JBA DE CONCRETO NA JANELA
d09 b	PISO INCLINADO NO ACESSO PRINCIPAL
d11	CALHA DE DRENAGEM DO PÁTIO
d12	SISTEMA DE ABERTURA DO VIDRO ALTO PIVOTANTE
d13	PEITORIL EM CONCRETO
d14	LINE DE CALHA EXTERNA
d15	AMP. CORTE TRANSVERSAL 04M1
d16	AMP. CORTE TRANSVERSAL 04M1
d17	AMP. DET. DA BAGUETE DE MADEIRA
d18	CORTE TRANSVERSAL 08G1
d19	CORTE LONGITUDINAL 08G1
d20	CORTE TRANSVERSAL - TRECHO SECO - 08G2, 08G3 e 08G4
d21	CORTE TRANSVERSAL - TRECHO MOLHADO - 08G4
d22	CORTE TRANSVERSAL 08G5

NOTAS

- **PARA MAIORES INFORMAÇÕES DE ESPECIFICAÇÕES E ACABAMENTOS VER FOLHA DETALHES;**
- DIMENSÕES EM METROS;
- COTAS DE NÍVEL EM METROS;
- VERIFICAR DETALHES CONSTRUTIVOS PERTINENTES NAS PRANCHAS DE DETALHAMENTO;
- EM CASO DE CONFLITO DE INFORMAÇÕES ENTRE O PROJETO GRÁFICO E O CADERNO DE ESPECIFICAÇÕES, PREVALECE A INFORMAÇÃO CONTIDA NOS DESENHOS;
- EM CASO DE CONFLITO DE INFORMAÇÕES ENTRE AS DIMENSÕES DESENHADAS E AS DIMENSÕES INDICADAS NAS COTAS E NÍVEIS, PREVALECE A INFORMAÇÃO DAS COTAS;
- NÃO TIRAR MEDIDAS COM ESCALA;
- **DIMENSIONAMENTO E DETALHAMENTO ESTRUTURAL, PROJETOS DE INSTALAÇÕES ELÉTRICAS, HIDRÁULICAS, TELEFONIA, DADOS, AR-CONDICIONADO, EXAUSTÃO, PARAGIGMO ETC DEVEM SER OBJETO DE PROJETO ESPECÍFICO POR PROFISSIONAL HABILITADO;**
- **AS ESPECIFICAÇÕES DOS MATERIAIS DEFINIDAS PELOS FABRICANTES SÃO DE RESPONSABILIDADE DOS MESMOS, ESTES DEVENDO DIMENSIONAR PEÇAS E PERFIS (MADEIRA, ALUMÍNIO, FERRO, AÇO, VIDRO, ETC) QUE ATENDAM AOS ESFORÇOS NORMAIS DE FUNCIONAMENTO E ESTABILIDADE, INCLUINDO AGENTES EXTERNOS;**
- UTILIZAÇÃO DE ALVENARIA DE BLOCOS DE CONCRETO (DE ACORDO COM NBR6136, NBR8215, NBR12118, NBR 12118 E DEMAIS NORMAS DA ABNT) NA ALVENARIA FU O USO PROPOSTO: ASSENTADOS COM ARGAMASSA ADEQUADA;
- A FABRICAÇÃO DE VIDROS E CAIXILHOS DEVERÁ CONSIDERAR A DEFORMAÇÃO PREVISTA NO PROJETO COMPLEMENTAR ESPECÍFICO DE ESTRUTURA METÁLICA;
- PREVER CAIMENTO MÍNIMO DE 1% NOS PISOS EXTERNOS;
- OS DRENOS DEVEM SER LIGADOS À REDE DE CAPTAÇÃO DE ÁGUAS PLUVIAIS;
- VERIFICAR TODAS AS MEDIDAS E COTAS DE NÍVEL NA OBRA ANTES DE EXECUTAR QUALQUER SERVIÇO.

LONDRINA - PR

PREFEITURA DO MUNICIPIO DE LONDRINA

IPPUL - Instituto de Pesquisa e Planejamento Urbano de Londrina

TÍTULO DO PROJETO:
CONJUNTO MARIA CECILIA/ LONDRINA-PR

ENDEREÇO:
RUA GESSI EUGÊNIO DA SILVA, ESQUINA COM RUA LINO SACHETIN

NOME DOS RESPONSÁVEIS TÉCNICOS	CREA/CAU DOS RESPONSÁVEIS TÉCNICOS
HUMBERTO CARNEIRO LEAL	A49147-0
SIMONE DE OLIVEIRA FERNANDES VECCHIATTI	A90740-5
AMANDA MALCHIAFFAVA SALVIONI	A58697-8

NOME DO PROPRIETÁRIO DO TERRENO (PROFITIO): ALEXANDRE LOPES KIREEFF

PLANTA DA RESPONSÁVEL TÉCNICO: ASSINATURA DO PROPRIETÁRIO DO TERRENO (PROFITIO)

GOVERNO FEDERAL - SECRETARIA DE DIREITOS HUMANOS DA PRESIDÊNCIA DA REPÚBLICA

PROJETO MODELO:
SEDE DO CONSELHO TUTELAR

ETAPA:
PROJETO ARQUITETÔNICO BÁSICO

PLANTA:
SEC. DE DIREITOS HUMANOS DA PRESIDÊNCIA DA REPÚBLICA

DATA REFERÊNCIA DO PROJETO:
JANEIRO 2014

DADOS DA PRANCHA

DESCIPLINA:
ARQUITETURA

DESENHO:
CORTES AA, BB, CC

ESCALA:
1/50

DATA PROJ. MUNICIPIO:
30/09/2014

NUMERAÇÃO
06/09

ALTERAÇÃO	DATA

INSTITUTO DE PESQUISA E PLANEJAMENTO URBANO DE LONDRINA
DIRETORIA DE PROJETOS
Av. Duque de Caxias, 635 - 3º Andar CEP 86015-065 PR, Mazzei-Londrina/Paraná Tel.(043) 3372-4723 Fax.(043) 3372-4714

PRESIDENTE: JONAS DEQUECH ALVARES	DIRETOR DE PROJETOS: HUMBERTO CARNEIRO LEAL	ARQUITETURA: ARQ. ANDRÉ LUIZ CORREA DE OLIVEIRA CAU A19146-0
	DIRETOR DE PLANEJAMENTO ESTRATÉGICO: CLAUDIA STELA MONTEIRO RODRIGUES DE PAIVA	ESTRUTURAS: ENG. ANDRÉ LUIZ CORREA DE OLIVEIRA CREA-PR 43.000-D
		ELÉTRICA: ENG. ANDRÉ LUIZ CORREA DE OLIVEIRA CREA-PR 43.000-D

Nº Desenhado:	07/08/2015
Desenhado por:	Cristiano Nicolau
Revisado por:	Cristiano Nicolau

PROJETO	PRANCHA Nº	ESCALAS:
PROJETO SEDE DO CONSELHO TUTELAR NORTE ARQUITETÔNICO	A06/09	INDICADA

TÍTULO	ZONEAMENTO:	COEF. APROVEIT.:
CORTES AA, BB, CC	ZR3	0,121

LOCAL DA OBRA:	DATA PROJETO	TAXA OCUP. (%)
RUA GESSI EUGÊNIO DA SILVA, ESQUINA COM RUA LINO SACHETIN CONJUNTO HABITACIONAL MARIA CECILIA SERRANO - LONDRINA - PR DATA S.P.L. 2-D	30/09/2014	12,12%

PROPRIETÁRIO:	CPF / CNPJ:
PREFEITURA DO MUNICÍPIO DE LONDRINA	75-771-477/0001-70
	INSCRIÇÃO NO IPTU:

PLANTA DE SITUAÇÃO	DECLARO QUE APROVAÇÃO DO PROJETO NÃO IMPLICA NO RECONHECIMENTO PELA PREFEITURA DO DIREITO DE PROPRIEDADE DO TERRENO
	IDENTIFICAÇÃO E ASSINATURA DO PROPRIETÁRIO
VER PRANCHA 01	PREFEITURA DO MUNICÍPIO DE LONDRINA
	IDENTIFICAÇÃO E ASSINATURA DOS AUTORES DO PROJETO
	HUMBERTO CARNEIRO LEAL ARQUITETO E URBANISTA CAU A49147-0
	SIMONE DE O. FERNANDES VECCHIATTI ARQUITETA E URBANISTA CAU A90740-5
	AMANDA MALCHIAFFAVA SALVIONI ARQUITETA E URBANISTA CAU A58697-8
QUADRO DE ÁREAS (M²):	ESPAÇO RESERVADO PARA APROVAÇÃO:
VER PRANCHA 01	
ESPAÇO RESERVADO PARA APROVAÇÃO:	ESPAÇO RESERVADO PARA APROVAÇÃO:
	IDENTIFICAÇÃO E ASSINATURA DO RESP. PELA EXECUÇÃO: