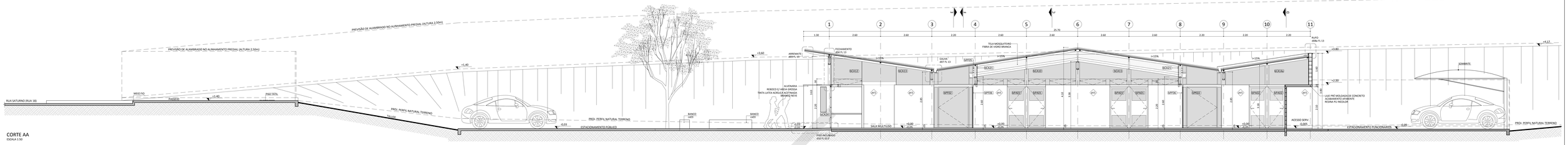

CORTE AA
ESCALA 1:50

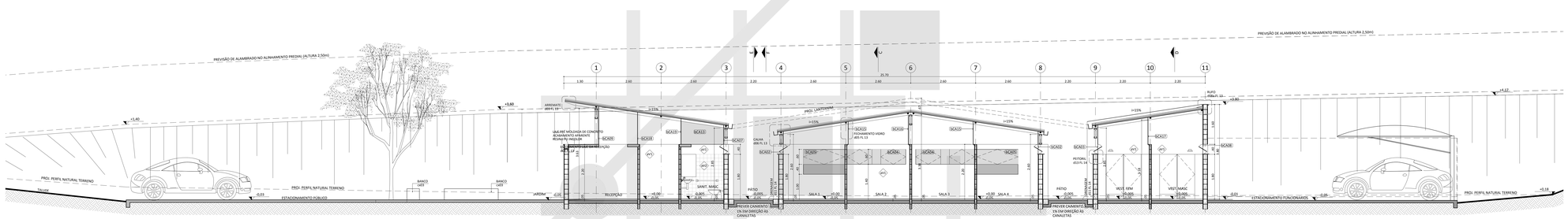

CORTE BB
ESCALA 1:50

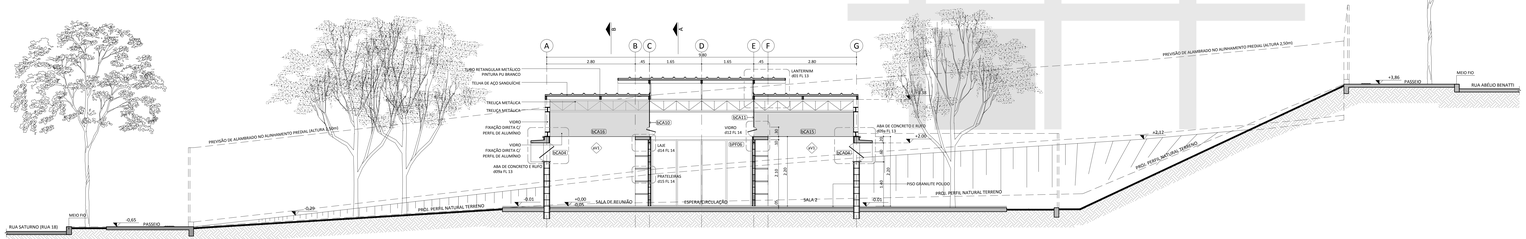

CORTE CC
ESCALA 1:50

LEGENDA	
código	descrição
série aP	ACABAMENTOS DOS PISOS
aP1	GRANITE BRANCO
aP2	CERÂMICA ANTIDERRAPANTE
aP3	PISO INTERTRAVADO DE CONCRETO DRENANTE
série aV	ACABAMENTOS DAS PAREDES
aV1	LÁTEX BRANCO ACETINADO - BRANCO NEVE
aV2	CERÂMICA ESMALTADA ACETINADA 15 x 15cm
aV3	PAINEL CIMENADO
série aR	ACABAMENTOS DOS RODAPÉS
aR1	GRANITE BRANCO
série aT	ACABAMENTOS DOS TETOS
aT1	FORRO PAINEL EXPOSNAL/ DSB COM VERNIZ INCOLOR
aT2	LAJE EM CONCRETO
série aE	ACABAMENTOS DA ESTRUTURA
aE1	ESTRUTURA METÁLICA
série bCA	CAIXILHOS DE ALUMÍNIO
bCA01	VIDRO FIXO - 260 x 320 x 180 (L x A x P) peitoril=1m
bCA02	VIDRO FIXO + 2 BANDEIRAS PIVOTANTES HORIZONTAIS fixo p: 317 x 45 x 220 (L x A x P) peitoril=1m; fixo b: 80 x 38 x 180 (L x A x P) peitoril=1m; bandeira pivotantes horizontais: 80 x 38 x 180 (L x A x P) peitoril=1m
bCA03	VIDRO FIXO + 2 BANDEIRAS PIVOTANTES HORIZONTAIS fixo p: 317 x 45 x 220 (L x A x P) peitoril=1m; fixo b: 80 x 38 x 180 (L x A x P) peitoril=1m; bandeiras pivotantes horizontais: 80 x 38 x 180 (L x A x P) peitoril=1m
bCA04	VIDRO FIXO + 2 BANDEIRAS PIVOTANTES HORIZONTAIS fixo: 35 x 58 x 140 (L x A x P) peitoril=1m; bandeiras pivotantes horizontais: 80 x 38 x 180 (L x A x P) peitoril=1m
bCA05	VIDRO FIXO + 1 BANDEIRA PIVOTANTE HORIZONTAL fixo: 165 x 37 x 100 (L x A x P) peitoril=1m; bandeira pivotante horizontal: 165 x 38 x 140 (L x A x P) peitoril=1m
bCA06	1 VIDRO PIVOTANTE HORIZONTAL - 125 x 50 x 100 (L x A x P) peitoril=1m
bCA07	VIDRO FIXO + 2 BANDEIRAS PIVOTANTES HORIZONTAIS fixo: 317 x 57 x 220 (L x A x P) peitoril=1m; bandeiras pivotantes horizontais: 150 x 38 x 180 (L x A x P) peitoril=1m
bCA08	VIDRO FIXO + 2 BANDEIRAS PIVOTANTES HORIZONTAIS fixo: 80 x 38 x 180 (L x A x P) peitoril=1m; bandeiras pivotantes horizontais: 80 x 38 x 180 (L x A x P) peitoril=1m
bCA09	VIDRO FIXO COM PERFIL ATERRAMFAGO 960 x 142 x 220 (L x A x P) peitoril=1m
bCA10	VIDRO FIXO + 4 BANDEIRAS PIVOTANTES HORIZONTAIS fixo: 335 x 112 x 671 x 250 (L x A x P) peitoril=1m; bandeiras pivotantes horizontais: (1 de 335 x 112 x 250 + 2 de 87x35 x 220), x 8 x P peitoril=1m
bCA11	VIDRO FIXO + 4 BANDEIRAS PIVOTANTES HORIZONTAIS fixo: 500 x 112 x 671 x 250 (L x A x P) peitoril=1m; bandeiras pivotantes horizontais: (1 de 335 x 112 x 250 + 2x 87x35 x 220), x 8 x P peitoril=1m
bCA12	VIDRO FIXO + 1 BANDEIRA PIVOTANTE HORIZONTAL fixo: 165 x 112 x 117 x 250 (L x A x P) peitoril=1m; bandeiras pivotantes horizontais: (1 de 335 x 112 x 250 + 2x 87 x 335 x 220), x 8 x P peitoril=1m
bCA13	VIDRO FIXO - 170 x 87 x 910 x 220 (L x A x P) peitoril=1m
bCA14	VIDRO FIXO - 420 x 87 x 130 x 220 (L x A x P) peitoril=1m
bCA14-b	VIDRO FIXO BISEAPARADO (PACO) - 420 x 87 x 130 x 220 (L x A x P) peitoril=1m
bCA15	VIDRO FIXO - 170 x 87 x 910 x 220 (L x A x P) peitoril=1m
bCA16	VIDRO FIXO - 315 x 117 x 220 (L x A x P) peitoril=1m
bCA17	VIDRO FIXO - 315 x 87 x 220 (L x A x P) peitoril=1m
bCA18	VIDRO FIXO - 157 x 139 x 220 (L x A x P) peitoril=1m
bCA19	VIDRO FIXO - 317 x 93 x 220 (L x A x P) peitoril=1m
bCA20	VIDRO FIXO - 317 x 93 x 220 (L x A x P) peitoril=1m
bCA21	VIDRO FIXO - 320 x 93 x 220 (L x A x P) peitoril=1m
bCA22	VIDRO FIXO - 307 x 125 x1031 x 220 (L x A x P) peitoril=1m
bCA23	VIDRO FIXO - 307 x 153 x1196 x 220 (L x A x P) peitoril=1m
bCA24	VIDRO FIXO - 85 x 128 x 80 (L x A x P) peitoril=1m
série bBG	BANCADAS
bBG01	BANCADA DE GRANITO - recepção
bBG02	BANCADA DE GRANITO - vestiário feminino
bBG03	BANCADA DE GRANITO - vestiário masculino
bBG04	BANCADA DE GRANITO - copa
bBG05	BANCADA DE GRANITO - copa
série bDL	DIVISÓRIA
bDL01	SISTEMA DE DIVISÓRIAS - vestiários feminino/masculino
série bPA	PORTAS DE ALUMÍNIO
bPA01	PORTA C/ VIDRO FIXO - 105 x 210cm (L x A)
bPA02	PORTA C/ VENEZIANAS - 85 x 210cm (L x A)
bPA03	PORTA FCO C/ VENEZIANAS E BARRA DE APOIO - 92 x 210cm (L x A)
série bPF	PORTAS DE FERRO
bPF01	PORTA PIVOTANTE + FOLHA FIXA - 160 x 220cm (L x A)
bPF02	PORTA DE FERRO E VIDRO - 290 x 280 x 311cm (L x A)
bPF03	PORTA SAMPLES - 105 x 220cm (L x A)
bPF04	PORTA DE FERRO COM MONTANTE - 209 x 1280 x 311cm (L x A)
bPF05	VIDRO FIXO - 110 x 220
bPF06	PORTA CORRER - 328 x 220cm (L x A)
série d	DETALHES
d01	LANTERNIM
d02	PARAPEITO DA SAÍ DA RECEPÇÃO
d03	ARENAMITE COBERTURA FACHADA
d04	FECHAMENTO FRONT SUP. FACHADA
d05	DET. TIPO FECHAMENTO SUP. VIDRO
d06	CALHA NA EXTREMIDADE DO TELHADO
d07	CALHA NO ENCONTRO DE AÇOAS DO TELHADO
d08 a d08-e	RUFOS
d09	ABA DE CONCRETO E RUFO NAS JANELAS
d09-b	ABA DE CONCRETO E RUFO
d10	PISO MELHORADO NO ACESSO PRINCIPAL
d11	CALHA DE DRENAGEM DO PETIZ
d12	SISTEMA DE ABERTURA DO VIDRO ACTIO PIVOTANTE
d13	PEITORIL DE GRANITO
d14	CORTE TRANSVERSAL WC
d15	CORTE TRANSVERSAL MRM1
d16	AMP. CORTE TRANSVERSAL MRM1
d17	AMP. DET. DA BAGUETE DE MADEIRA
d18	CORTE TRANSVERSAL MRG1
d19	CORTE LONGITUDINAL MRG1
d20	CORTE TRANSVERSAL - TRECHO SECO- MRG2, MRG3 e MRG4
d21	CORTE TRANSVERSAL - TRECHO MOLHADO - MRG4
d22	CORTE TRANSVERSAL MRG5

NOTAS

- PARA MAIORES INFORMAÇÕES DE ESPECIFICAÇÕES E ACABAMENTOS VER FOLHA DETALHES;
- DIMENSÕES EM METROS;
- COTAS DE NÍVEL EM METROS;
- VERIFICAR DETALHES CONSTRUTIVOS PERTINENTES NAS PRANCHAS DE DETALHAMENTO;
- EM CASO DE CONFLITO DE INFORMAÇÕES ENTRE O PROJETO GRÁFICO E O CADERNO DE ESPECIFICAÇÕES, PREVALECE A INFORMAÇÃO CONTIDA NAS ESPECIFICAÇÕES;
- EM CASO DE CONFLITO DE INFORMAÇÕES ENTRE AS DIMENSÕES DESENHADAS E AS DIMENSÕES INDICADAS NAS COTAS E NÍVEIS, PREVALECE A INFORMAÇÃO CONTIDA NAS INDICAÇÕES DE COTAS E NÍVEIS;
- NÃO TIRAR MEDIDAS COM ESCALA;
- DIMENSIONAMENTO E DETALHAMENTO ESTRUTURAL, PROJETOS DE INSTALAÇÕES ELÉTRICAS, HIDRÁULICAS, TELEFONIA, DADOS, AR-CONDICIONADO, EXAUSTÃO, PARAGRAMO ETC DEVEM SER OBJETO DE PROJETO ESPECÍFICO POR PROFISSIONAL HABILITADO;
- AS ESPECIFICAÇÕES DOS MATERIAIS DEFINIDAS PELOS FABRICANTES SÃO DE RESPONSABILIDADE DOS MESMOS, EITES DEVENDO DIMENSIONAR PEÇAS E PERFIS (MADEIRA, ALUMÍNIO, FERRO, AÇO, VIDRO, ETC.) QUE ATENDAM AOS ESFOROÇS NORMAIS DE UTILIZAÇÃO, SEGUINDO AS RECOMENDAÇÕES DOS FABRICANTES;
- UTILIZAÇÃO EM ALVENARIA DE BLOCOS DE CONCRETO DE ACORDO COM NBR6136, NBR6118, NBR 12118 E DEMAIS NORMAS VIGENTES APLICÁVEIS E/ O USO PROPOSTO) ASSENTADOS COM ARGAMASSA ADEQUADA;
- A FABRICAÇÃO DE VIDROS E CAIXILHOS DEVERÁ CONSIDERAR A DEFORMAÇÃO PREVISTA NO PROJETO COMPLEMENTAR ESPECÍFICO DE ESTRUTURA METÁLICA;
- PREVER CAMINHO MÍNIMO DE 1% NOS PISOS EXTERNOS;
- OS DRENOS DEVEM SER LIGADOS À REDE DE CAPTAÇÃO DE ÁGUAS PLUVIAIS;
- VERIFICAR TODAS AS MEDIDAS E COTAS DE NÍVEL NA OBRA ANTES DE EXECUTAR QUALQUER SERVIÇO.

LONDRINA - PR

PREFEITURA DO MUNICIPIO DE LONDRINA

IPPUL - Instituto de Pesquisa e Planejamento Urbano de Londrina

LOCAL DO CONDOMÍNIO TUTELAR
JARDIM DO SOL / LONDRINA-PR

ENDEREÇO
RUA SATURNO, ESQUINA COM AVENIDA ABÉLIO BENATTI

NOME DO RESPONSÁVEL TÉCNICO / CREA/CAU NOS RESPONSÁVEIS TÉCNICOS
HUMBERTO CARNEIRO LEAL — A49147-0
SIMONE DE OLIVEIRA FERNANDES VECCHIATTI — A30740-5
AMANDA MALCHIAFFÁVA SALVIONI — A58697-8

NOME DO RESPONSÁVEL PELO ATENDIMENTO
ALEXANDRE LOPES KIREEFF

ASSINATURA RESPONSÁVEL TÉCNICO — ASSINATURA DO PROPRIETÁRIO DO TERRENO (PROTOCO)

GOVERNO FEDERAL - SECRETARIA DE DIREITOS HUMANOS DA PRESIDÊNCIA DA REPÚBLICA

NOME DO EMPREENDIMENTO
SEDE DO CONSELHO TUTELAR

ETAPA
PROJETO BÁSICO

AUTOR
SEC. DE DIREITOS HUMANOS DA PRESIDÊNCIA DA REPÚBLICA

DATA DO PROJETO (MÊS/ANO)
JANEIRO 2014

DADOS DA PRANCHA

DESCRIÇÃO
ARQUITETURA

TÍTULO
CORTES AA, BB, CC

DATA PROJ. REALIZADO
INDICADA 15/09/2014

NUMERAÇÃO
05/08

CORREÇÕES CONFORME SOLICITAÇÕES DA S.M.D.P. EM CONSULTA PRÉVIA		12/03/2015
ALTERAÇÃO		DATA

INSTITUTO DE PESQUISA E PLANEJAMENTO URBANO DE LONDRINA
DIRETORIA DE PROJETOS
Av. Duque de Caxias, 635 - 2º Andar - CEP 86010-905 JE. Minerão Londrina/Paraná Tel.(043) 3372-4733 Fax.(043) 3372-4714
Diretor Geral: Ignes Dequech Alvares
Diretor de Projetos: Simone de Oliveira Fernandes Vecchiatti — 13.29
Diretor de Levantamento em Campo e Apoio: Cláudia Stela Monteiro Rodrigues de Padua — RT Responsável 830/14/2014
Humberto Carneiro Leal — Coordenador de Projetos
Amanda Malchiaffava Salvioni — Estagiária Tamiris Sereia

PROJETO PROJETO ARQUITETÔNICO CORTES AA, BB, CC		PRANCHA Nº: A05/08	ESCALAS: INDICADA
TÍTULO EDIFICAÇÃO EM ALVENARIA PARA SEDE DO CONSELHO TUTELAR		ZONEAMENTO: ZC6	COEF. APROVEIT.: 0,153
LOCAL DA OBRA: RUA SATURNO, ESQUINA COM AVENIDA ABÉLIO BENATTI ÁREA "X" DA ANEXAÇÃO COM NOVA SUBDIVISÃO DAS QUADRAS Nº 5 E 6, REMANESCENTE DA QUADRA Nº 7, PARTE DA RUA MERCÚRIO (RUA 15) E PARTE DA RUA SATURNO (RUA 18) E VIELA 17 - JARDIM DO SOL - LONDRINA - PR, DELIMITADAS PELA CONFLUÊNCIA DA AV. UNIVERSO (RUA 14), RUA MERCÚRIO (RUA 15) E RUA SATURNO (RUA 18) E VIELA 17) - JARDIM DO SOL - LONDRINA - PR		DATA PROJETO: 15/09/2014	TAXA OCUP. (%): 13,59%
PROPRIETÁRIO: PREFEITURA DO MUNICÍPIO DE LONDRINA		CPF / CNPJ: 75-771-477/0001-70	
		INSCRIÇÃO NO IPTU: 03030051204600001	
PLANTA DE SITUAÇÃO	DECLARO QUE APROVAÇÃO DO PROJETO NÃO IMPLICA NO RECONHECIMENTO PELA PREFEITURA DO DIREITO DE PROPRIEDADE DO TERRENO;		
	IDENTIFICAÇÃO E ASSINATURA DO PROPRIETÁRIO		
VER PRANCHA 01	PREFEITURA DO MUNICIPIO DE LONDRINA IDENTIFICAÇÃO E ASSINATURA DOS AUTORES DO PROJETO HUMBERTO CARNEIRO LEAL ARQUITETO - CREA-PR CAU A49147-0 SIMONE DE O. FERNANDES VECCHIATTI / AMANDA MALCHIAFFAVA SALVIONI ARQUITETAS - CREA-PR / CAU A30740-5 / CAU A58697-8		
	IDENTIFICAÇÃO E ASSINATURA DO RESP. PELA EXECUÇÃO		
QUADRO DE ÁREAS (M²):	ESPAÇO RESERVADO PARA APROVAÇÃO:		
VER PRANCHA 01			
ESPAÇO RESERVADO PARA APROVAÇÃO:	ESPAÇO RESERVADO PARA APROVAÇÃO:		