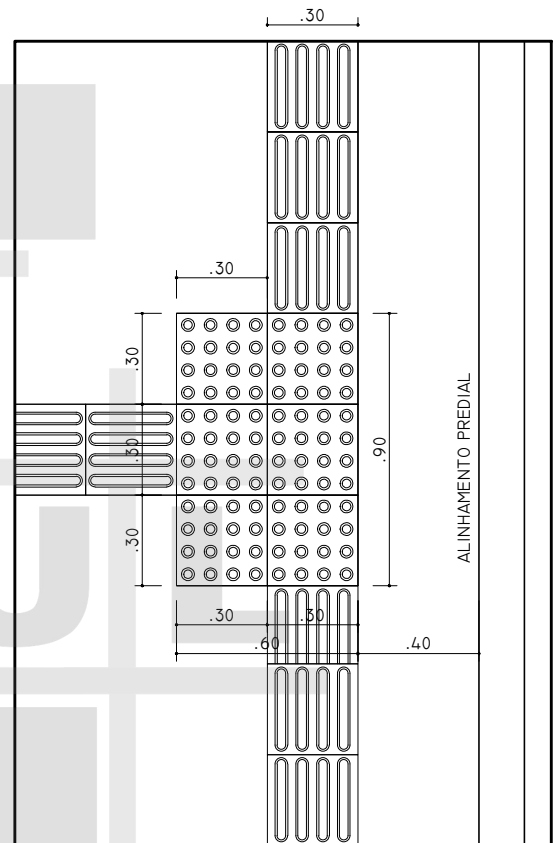
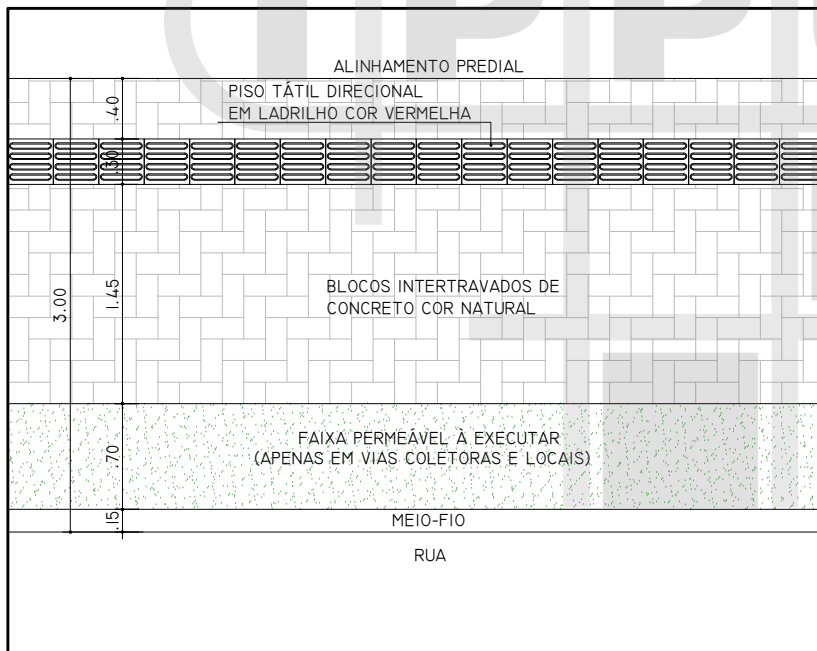


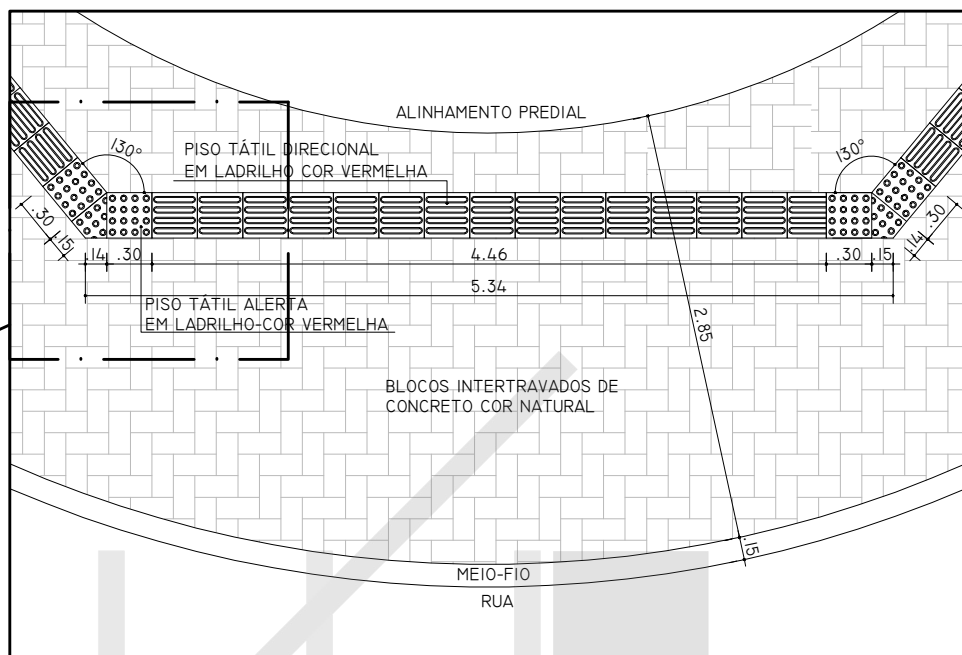
1 DET. 01 - REBAIXO DE GUIA PARA P.N.E.
ESCALA 1:50



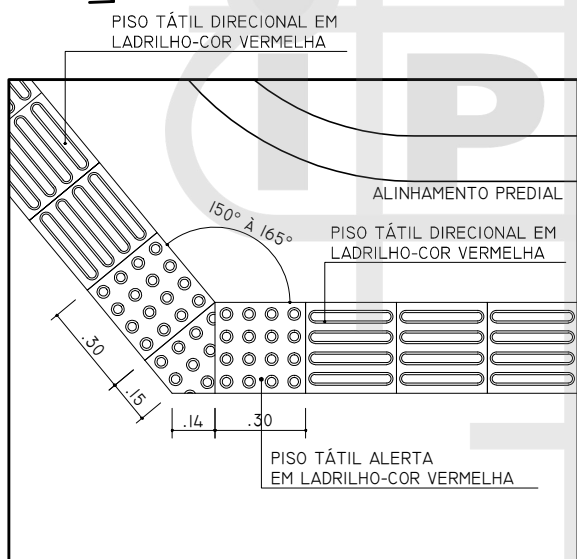
3 DET. PISO TÁTIL 90°
ESCALA 1:25



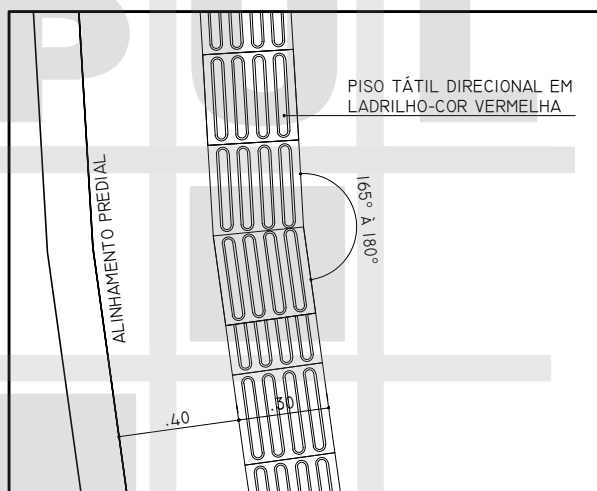
2 DET. 03 - PISO TÁTIL DIRECIONAL
ESCALA 1:50



4 DET. 04 - PISO TÁTIL MUDANÇA DE DIREÇÃO-ALERTA
ESCALA 1:50



5 DET. PISO TÁTIL ALERTA
ESCALA 1:25



6 DET. PISO TÁTIL DIRECIONAL
ESCALA 1:25

PISO TÁTIL PIGMENTADO L=30cm:

- Piso tátil em:
 - placa tipo ladrilho de cimento, quadrada com dimensões de 30x30cm, rejuntado;
 - ou blobo intertravado de concreto 20x10cm (espessura de 6cm), "direcional" e de "alerta", pigmentado;
- As peças deverão ter cantos vivos sem distorções ou perdas de material, sem rebarbas; as superfícies deverão ter cor uniforme e formar um plano contínuo, sem fissuras, ninhos, vazios, bordas quebradas, lascamentos ou corpos estranhos. Os pigmentos devem resistir à alcalinidade do cimento, exposição aos raios solares e intempéries;
- As peças terão espaçadores, resultando juntas regulares;
- O terreno deverá ser convenientemente nivelado e compactado;
- No caso do uso de ladrilho, as peças serão assentadas sobre contrapiso de concreto regularizado;
- Deverá ser mantido o alinhamento; para tanto devem ser utilizadas linhas longitudinais esticadas;
- Largura da faixa tátil: 30cm (preferencialmente afastada 40cm de alinhamento predial, muro, mureta ou elemento balizador);
- Cor da faixa tátil: preferencialmente vermelho, considerando a cor contrastante com o piso do entorno.

LEGISLAÇÃO

NBR 9050/2004 - Acessibilidade a edificações, mobiliário, espaços e equipamentos urbanos.

